

*Электронная торговая площадка  
Торги по продаже  
Арестованного, конфискованного  
и коммерческого имущества*

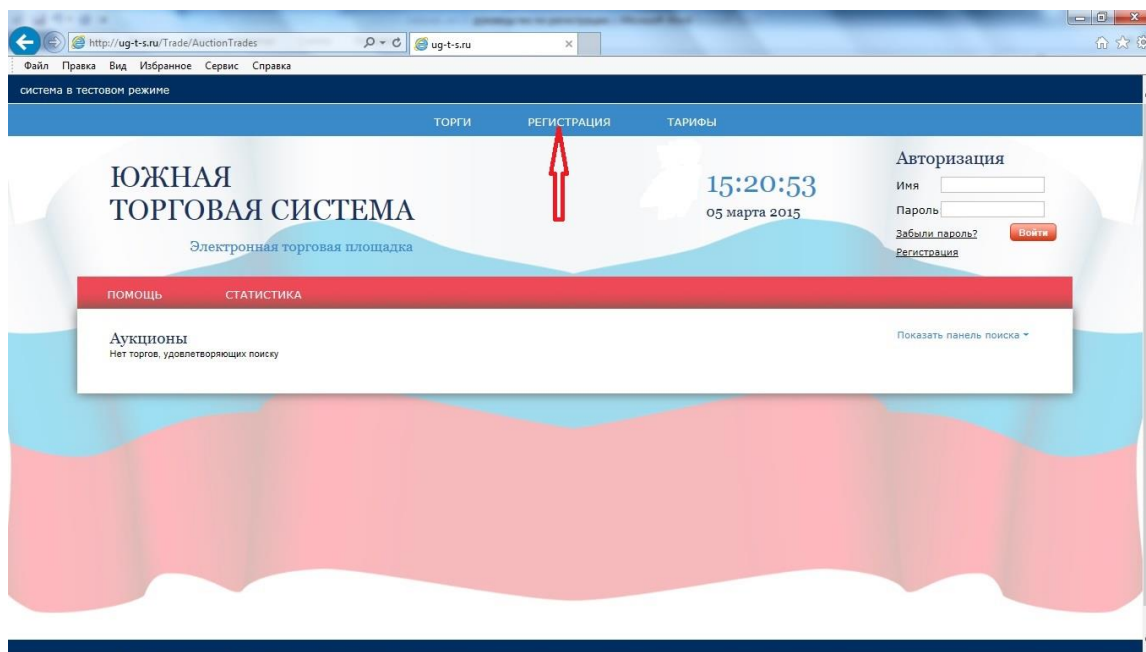
**РУКОВОДСТВО УЧАСТНИКА ТОРГОВ**

## Содержание

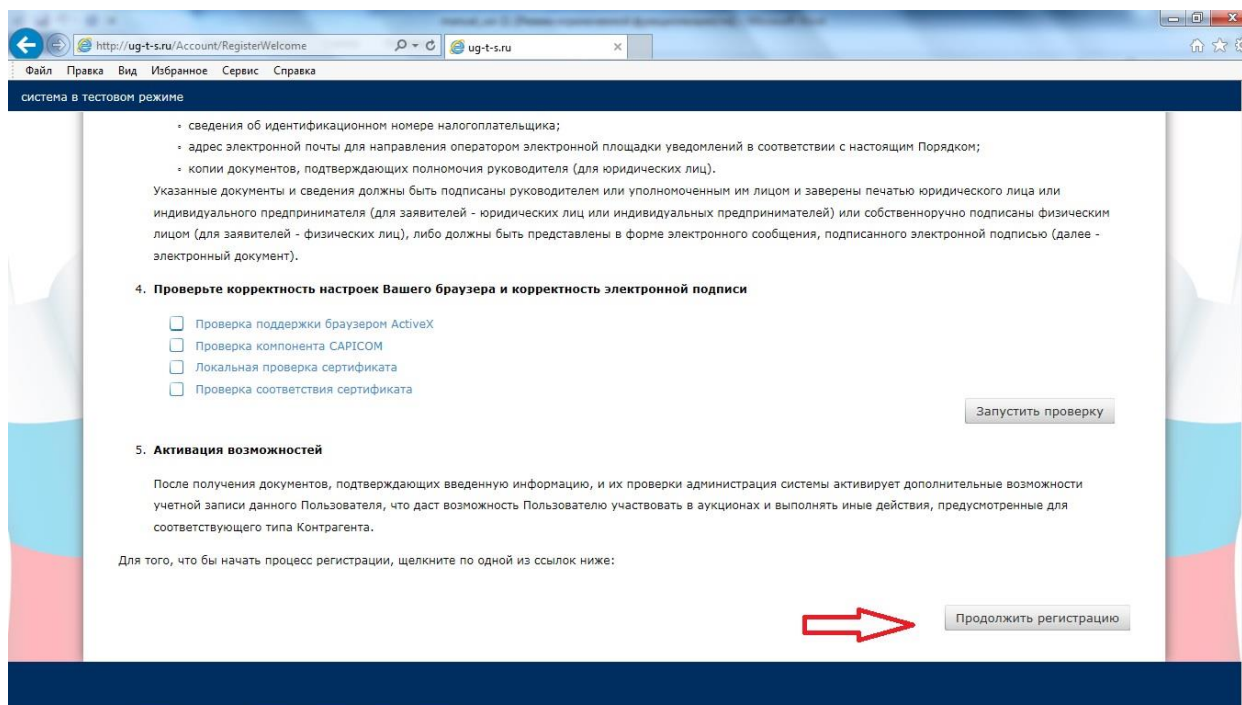
1.	Регистрация на электронной площадке .....	3
2.	Авторизация (персоналифицированный вход в систему) .....	11
2.1.	Авторизация пользователя .....	11
2.2.	Авторизация пользователя, забывшего пароль .....	11
3.	Поиск аукционов.....	12
4.	Раздел «Личный кабинет участника торгов» .....	13
4.1.	Вкладка «Тарифы» для участников торгов .....	13
4.2.	Персональная информация Участника торгов представлена вкладкой «Личные данные»..	13
5.	Подачи заявки на участие в торгах.....	18
5.1.	Просмотр поданной заявки. ....	21
5.2.	Отозвать заявку на участие. ....	22
5.3.	Блокирование поданной Участником заявки на участие Оператором электронной площадки. ....	22
6.	Участие в аукционе .....	23
6.1.	Как победителю торговой процедуры подписать протокол о результатах торгов.....	27

# 1. Регистрация на электронной площадке

Для начала процедуры регистрации на электронной площадке, необходимо перейти по ссылке «Регистрация».



Откроется новая страница с информацией о процедуре Регистрации на электронной площадке. Ознакомившись со всеми пунктами, в правом нижнем углу страницы выбрать «Продолжить регистрацию».



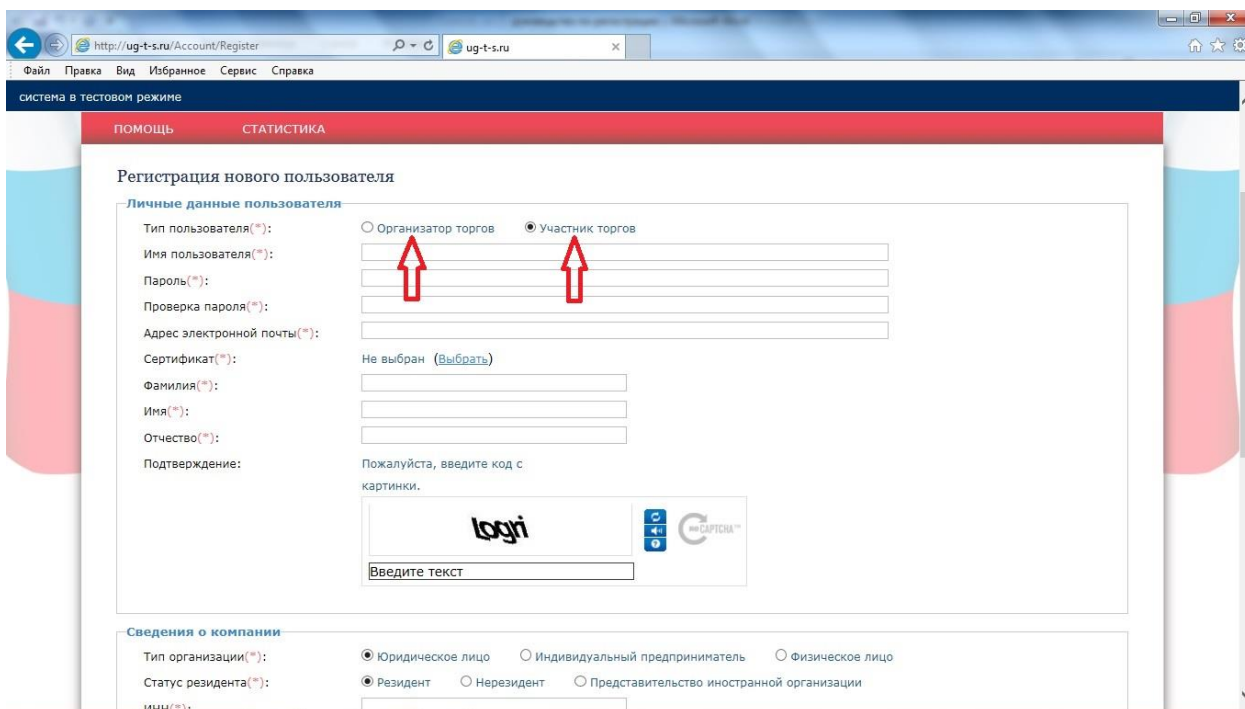
Следующий этап регистрации - ознакомление с Регламентом проведения открытых торгов. Прежде всего, посетитель должен ознакомиться с регламентом работы и согласиться со всеми его условиями. Свое согласие с регламентом, посетитель подтверждает нажатием кнопки

«Согласен с условиями». Если посетитель не хочет выполнять условия публичной оферты, то он использует кнопку «Не согласен». В случае согласия с указанными условиями на следующем этапе становятся доступны соответствующие поля для создания пользователя. Если Пользователь ознакомлен с Регламентом и обязуется соблюдать все положения указанного документа, необходимо нажать «Согласен с условиями».



Фамилия И.О.  
Подпись и Дата подписания заявления

Следующий шаг - «Регистрация нового пользователя». В пункте «Личные данные пользователя» необходимо выбрать Тип пользователя. По умолчанию указан «Участник торгов». Если пользователь является Организатором торгов, то необходимо выбрать «Организатор торгов».



система в тестовом режиме

ПОМОЩЬ    СТАТИСТИКА

### Регистрация нового пользователя

**Личные данные пользователя**

Тип пользователя(\*):  Организатор торгов     Участник торгов

Имя пользователя(\*):

Пароль(\*):

Проверка пароля(\*):

Адрес электронной почты(\*):


Сертификат(\*): Не выбран [\(выбрать\)](#)

Фамилия(\*):

Имя(\*):

Отчество(\*):

Подтверждение: Пожалуйста, введите код с картинки.



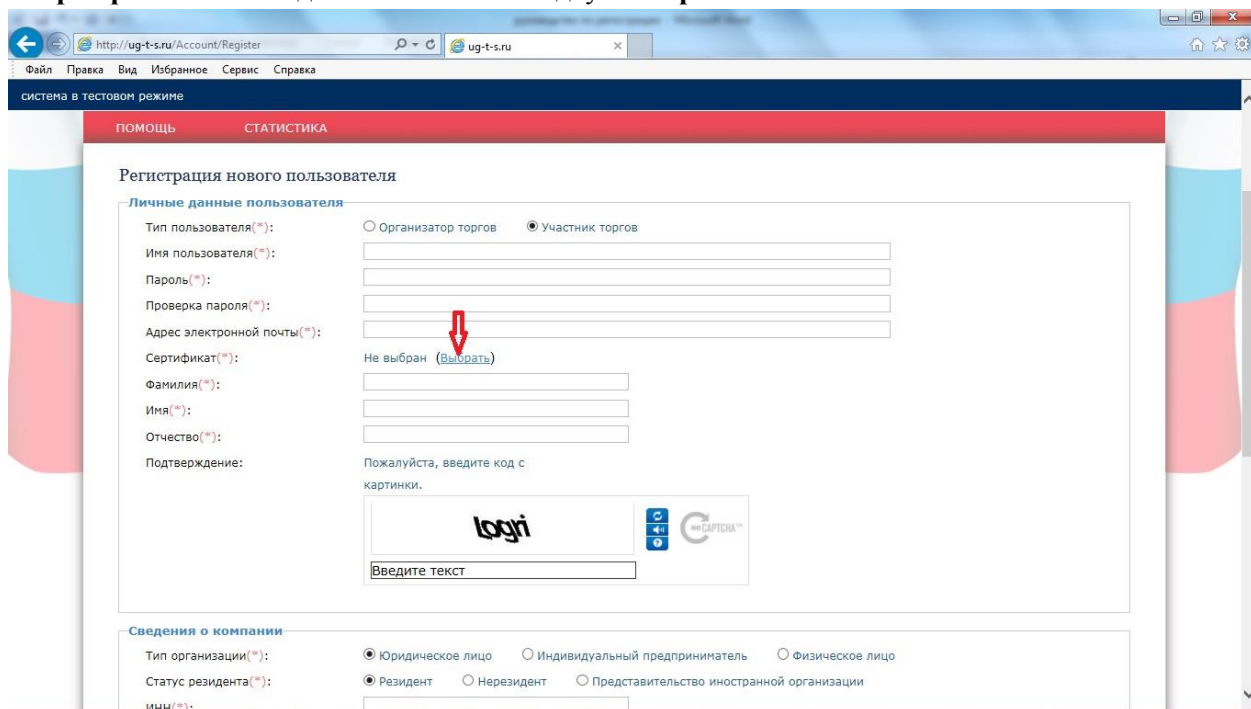
**Сведения о компании**

Тип организации(\*):  Юридическое лицо     Индивидуальный предприниматель     Физическое лицо

Статус резидента(\*):  Резидент     Нерезидент     Представительство иностранной организации


ИНН(\*):

Далее необходимо заполнить все обязательные поля, отмеченные звездочкой (\*). В Поле «Сертификат» необходимо нажать на вкладку «Выбрать».



The screenshot shows a web browser window with the URL <http://ug-t-s.ru/Account/Register>. The page title is "Регистрация нового пользователя". The form is divided into two sections: "Личные данные пользователя" and "Сведения о компании".

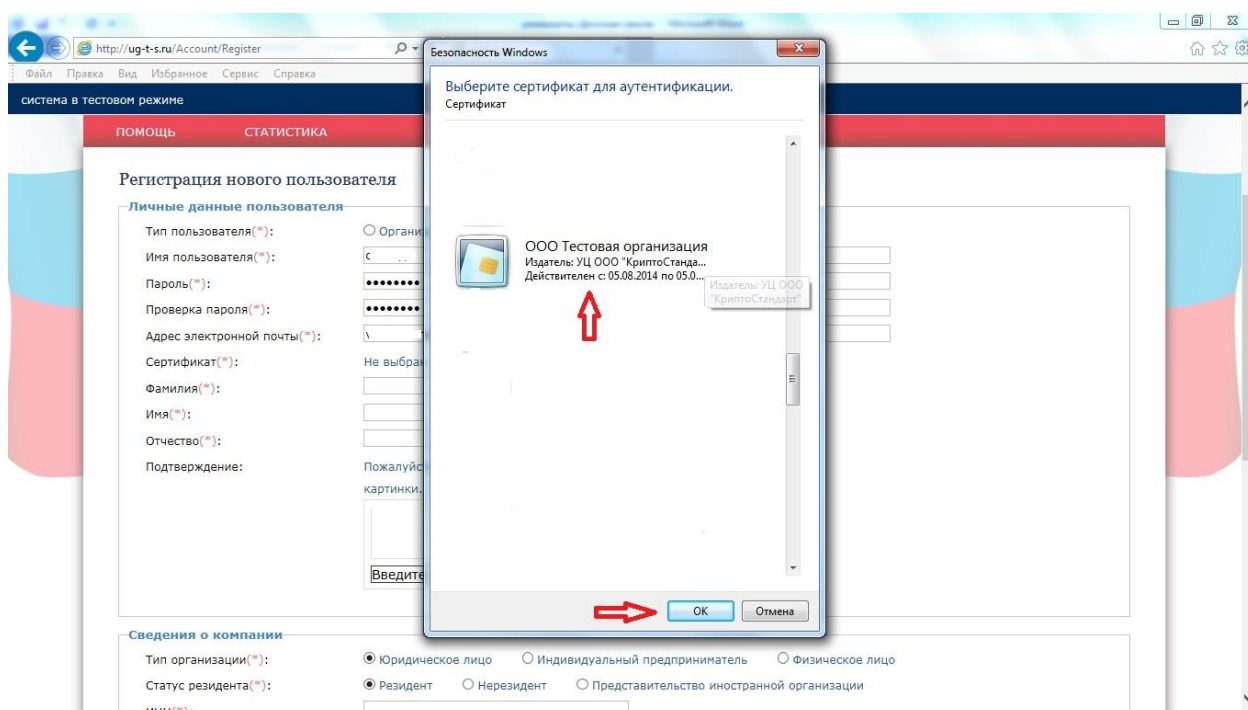
**Личные данные пользователя:**

- Тип пользователя(\*):  Организатор торгов  Участник торгов
- Имя пользователя(\*):
- Пароль(\*):
- Проверка пароля(\*):
- Адрес электронной почты(\*):
- Сертификат(\*): Не выбран (Выбрать) [red arrow points to this button]
- Фамилия(\*):
- Имя(\*):
- Отчество(\*):
- Подтверждение: Пожалуйста, введите код с картинки. 

**Сведения о компании:**

- Тип организации(\*):  Юридическое лицо  Индивидуальный предприниматель  Физическое лицо
- Статус резидента(\*):  Резидент  Нерезидент  Представительство иностранной организации
- ИНН(\*):

Откроется вкладка «Выберите сертификат для аутентификации». Пользователь выбирает свой Сертификат и нажимает кнопку «ОК».



1. Далее в пункте «Сведения о компании» необходимо выбрать Тип организации, заполнить обязательные поле, отмеченные звездочкой (\*). Далее нажать на кнопку «Сохранить».

система в тестовом режиме

Сведения о компании

Тип организации(\*):  Юрическое лицо  Индивидуальный предприниматель  Физическое лицо

Статус резидента(\*):  Резидент  Нерезидент  Представительство иностранной организации

ИНН(\*):

КПП(\*):

Сокращенное наименование(\*):

Полное наименование(\*):

Адрес регистрации(\*):

Фактическое местонахождение(\*):

ОГРН(\*):

Адрес сайта:

Дополнительные сведения:

Регионы: [\(Выбрать\)](#)


Электронная почта(\*):

Телефон(\*):

Факс(\*):

Дата создания: 05.03.2015

Последнее обновление: 05.03.2015

 Сохранить

Страница обновится. Появится сообщение: «Первый шаг регистрации успешно завершен». Пользователю на электронный адрес отправлено письмо для подтверждения.

система в тестовом режиме

ТОРГИ РЕГИСТРАЦИЯ ТАРИФЫ

ЮЖНАЯ  
ТОРГОВАЯ СИСТЕМА

Электронная торговая площадка

16:19:45  
05 марта 2015

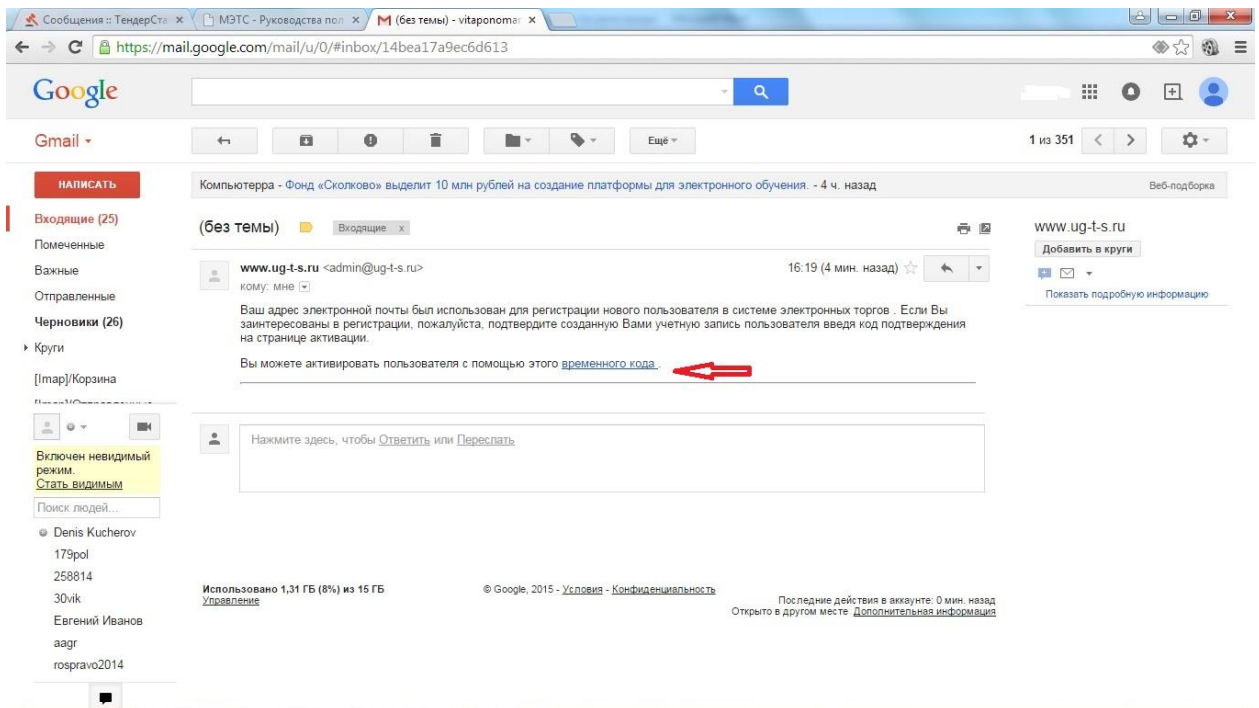
Авторизация  
Имя   
Пароль   
[Забыли пароль?](#)   
[Регистрация](#)

ПОМОЩЬ СТАТИСТИКА

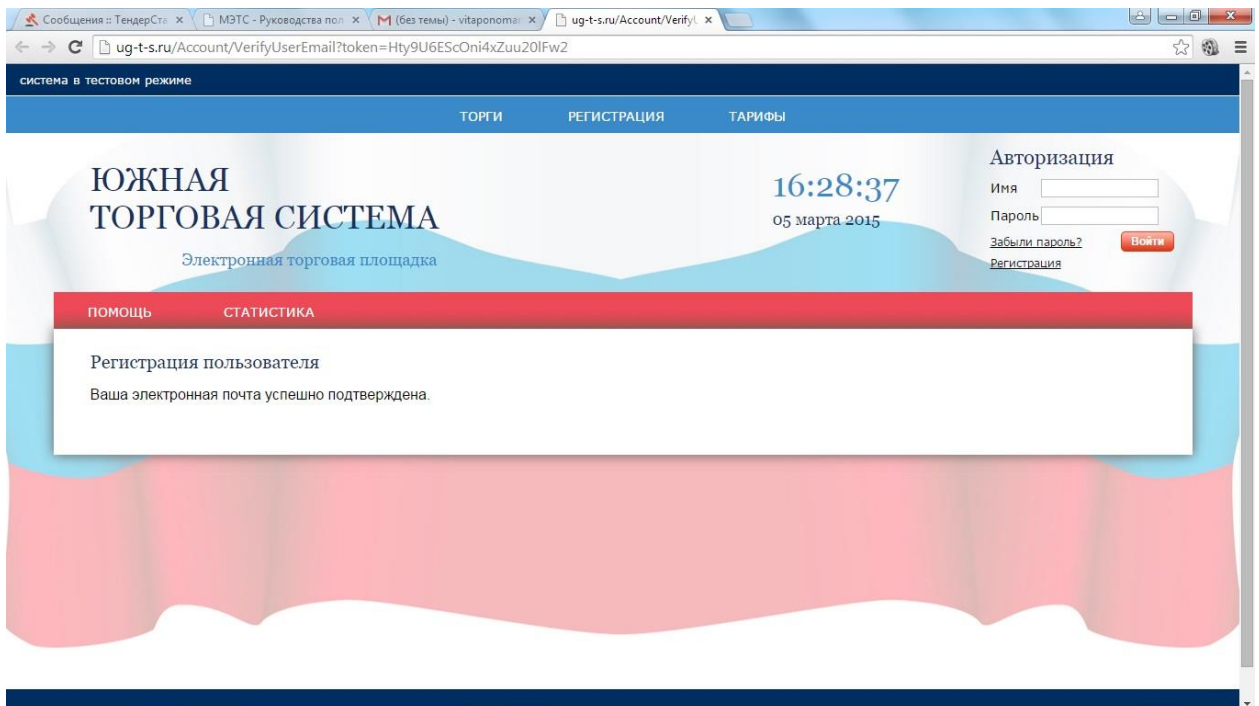
Регистрация пользователя

Первый шаг регистрации успешно завершен. На Ваш электронный адрес отправлено письмо для подтверждения.  
Код активации не пришел, [получить повторно](#).

Пример отправленного сообщения на электронный адрес пользователя. Для активации пользователя необходимо нажать на «временный код».



Страница обновится с указанием следующей информации «**Ваша электронная почта успешно подтверждена**». В поле «**Авторизация**» введите Ваше Имя (пользователя) и Пароль, далее нажмите кнопку «**Войти**».



Для регистрации на площадке заявитель должен предоставить оператору площадки список необходимых документов. Указанные документы должны быть подписаны электронной подписью. Чтобы прикрепить документы к заявке на регистрацию, пользователь должен выбрать документ (1), указать тип документа (2), нажать кнопку «Загрузить» (3).

ТОРГИ      ПОМОЩЬ      ЛИЧНЫЕ ДАННЫЕ

Регистрация пользователя: Шаг 2

Добавьте документы необходимые для регистрации компании

№	Дата поступления	Название ▲	Подпись	Комментарий	Тип	Действие
Документов не найдено						

Документы

✕

Файл:  ← 1

Тип Документа:  ← 2

Комментарий:

+ Добавить 3 → Загрузить

Завершить регистрацию

Для прикрепления всех документов пользователь должен повторить процедуру необходимое число раз. Список всех прикрепленных документов доступен в таблице, откуда пользователь сможет удалить прикрепленный документ.

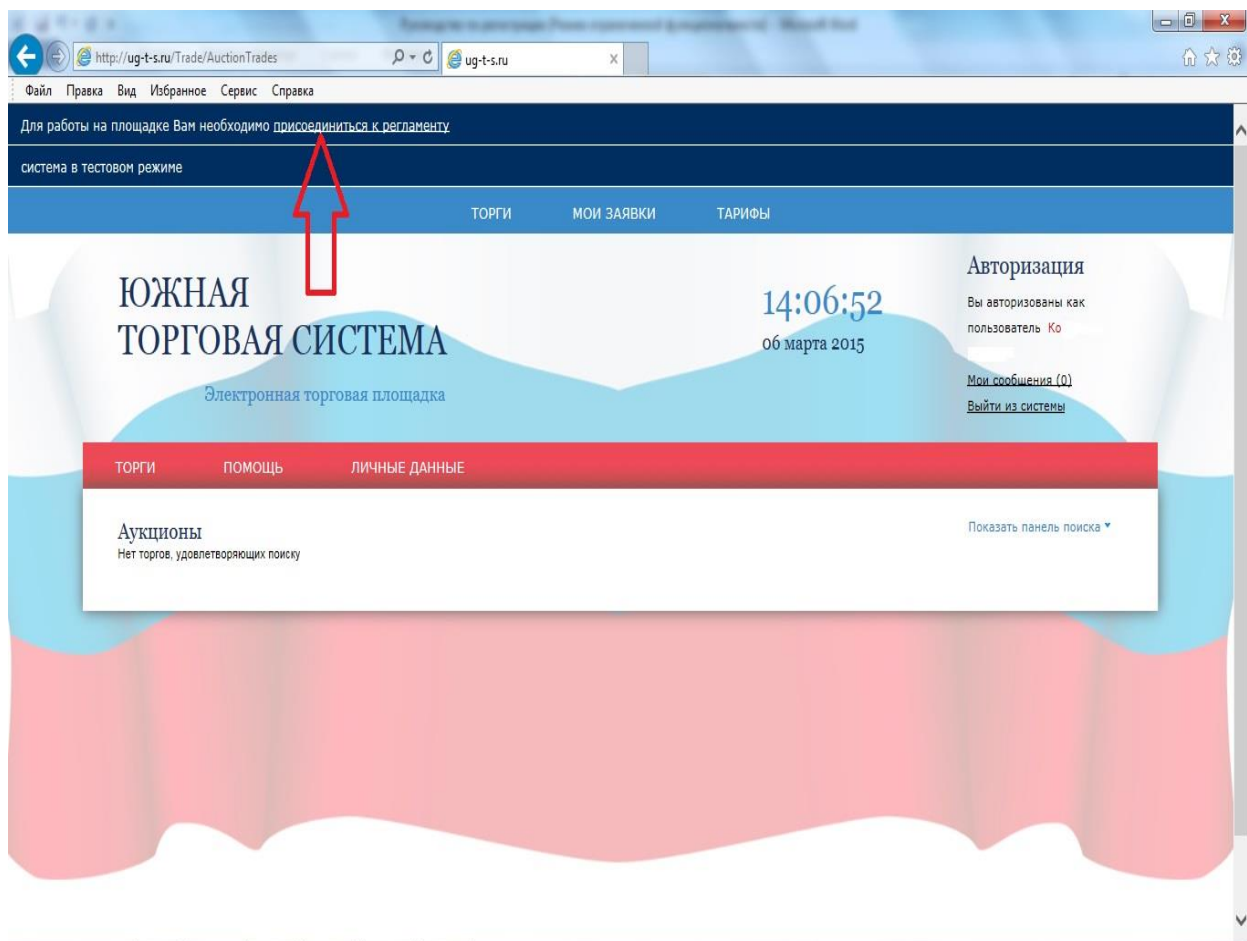
№	Дата поступления	Название ▲	Подпись	Комментарий	Тип	Действие
720	06.03.2015 13:46	ИНН.jpg	Подписать ЭЦП		Свидетельство о постановке на учет организации в налоговом органе	<a href="#">Удалить</a>
721	06.03.2015 13:48	устав.все.стр.доку	Подписать ЭЦП		Копия учредительного документа	<a href="#">Удалить</a>

По окончании процедуры прикрепления документов пользователю необходимо подтвердить окончание регистрации:

[Завершить регистрацию](#)


После ввода данных пользователь имеет ограниченный статус в системе. После рассмотрения заявки администратором, пользователю необходимо подписать электронной подписью Договор присоединения к Регламенту. Для этого необходимо нажать ссылку **«присоединиться к регламенту»** .





Страница обновится. В зависимости от Типа пользователя ( Физ. лица, ИП, Юр. лица) необходимо скачать Форму заявления о присоединении к Регламенту, заполнить данную Форму. Заполненную Форму необходимо загрузить в пункте «**Загрузить новые документы**», подписать электронной цифровой подписью.

ТОРГИ    МОИ ЗАЯВКИ    ТАРИФЫ



Общество с ограниченной ответственностью  
**Южная торговая система**  
Электронная торговая площадка

**16:11:24**  
06 марта 2015

**Авторизация**  
Вы авторизованы как пользователь **testParticipant3**  
**testParticipant3**  
Мои сообщения (0)  
[Выйти из системы](#)

ТОРГИ    ПОМОЩЬ    ЛИЧНЫЕ ДАННЫЕ

**Подать заявку на присоединение к регламенту**

- Форма заявления о присоединении к Регламенту ИП и Физ.лица
- Форма заявления о присоединении к Регламенту Юр.лица

**Добавить документы**

	№	Дата поступления	Название ▲	Подпись	Комментарий	Тип
<input type="checkbox"/>	709	06.03.2015 16:05	test.bt	Подпись корректная		Копия выписки из Единого государственного реестра индивидуальных предпринимателей

**Загрузить Новые Документы:**

✕

Файл:

Тип Документа:

Комментарий:

+ Добавить

Далее нажать кнопку «**Подать заявку**».

После нажатия на кнопку «**Подать заявку**» в левом верхнем углу на странице сайта появится сообщение «**Ваша заявка на присоединение к регламенту находится на стадии рассмотрения**».

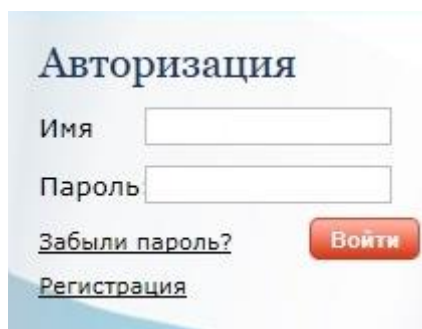
**Ваша заявка на присоединение к регламенту находится на стадии рассмотрения**

После рассмотрения администратором заявки на присоединение к регламенту будет произведена окончательная регистрация пользователя.

## 2. Авторизация (персонафицированный вход в систему)

### 2.1. Авторизация пользователя

Если пользователь уже был зарегистрирован, то для входа в личный кабинет ему достаточно выполнить авторизацию в разделе «*Вход в систему*», которая доступна на всех страницах сайта в правом верхнем углу экрана.



Авторизация

Имя

Пароль

[Забыли пароль?](#)

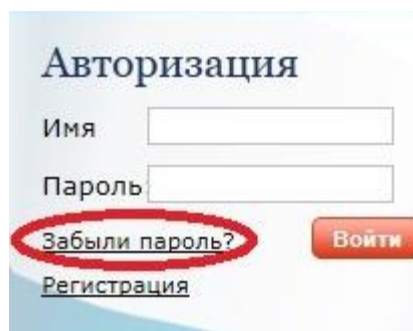
[Регистрация](#)

Для авторизации достаточно ввести регистрационные данные: Имя пользователя и пароль, после чего нажать на кнопку «**Войти**».

Для выхода из системы следует нажать на ссылку «**Выйти из системы**» в правом верхнем углу экрана в блоке «Авторизация».

### 2.2. Авторизация пользователя, забывшего пароль

В случае если пользователь забыл пароль, он должен пройти процедуру восстановления пароля. Для этого необходимо пройти по ссылке «*Забыли пароль?*» и произвести действия по восстановлению доступа к личному кабинету.



Авторизация

Имя

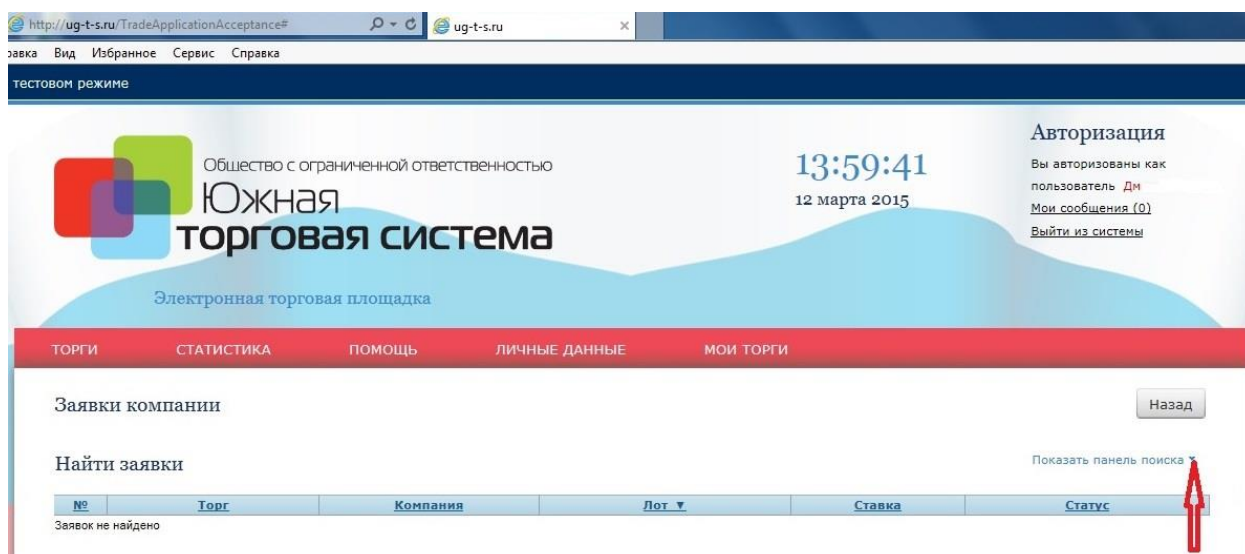
Пароль

[Забыли пароль?](#)

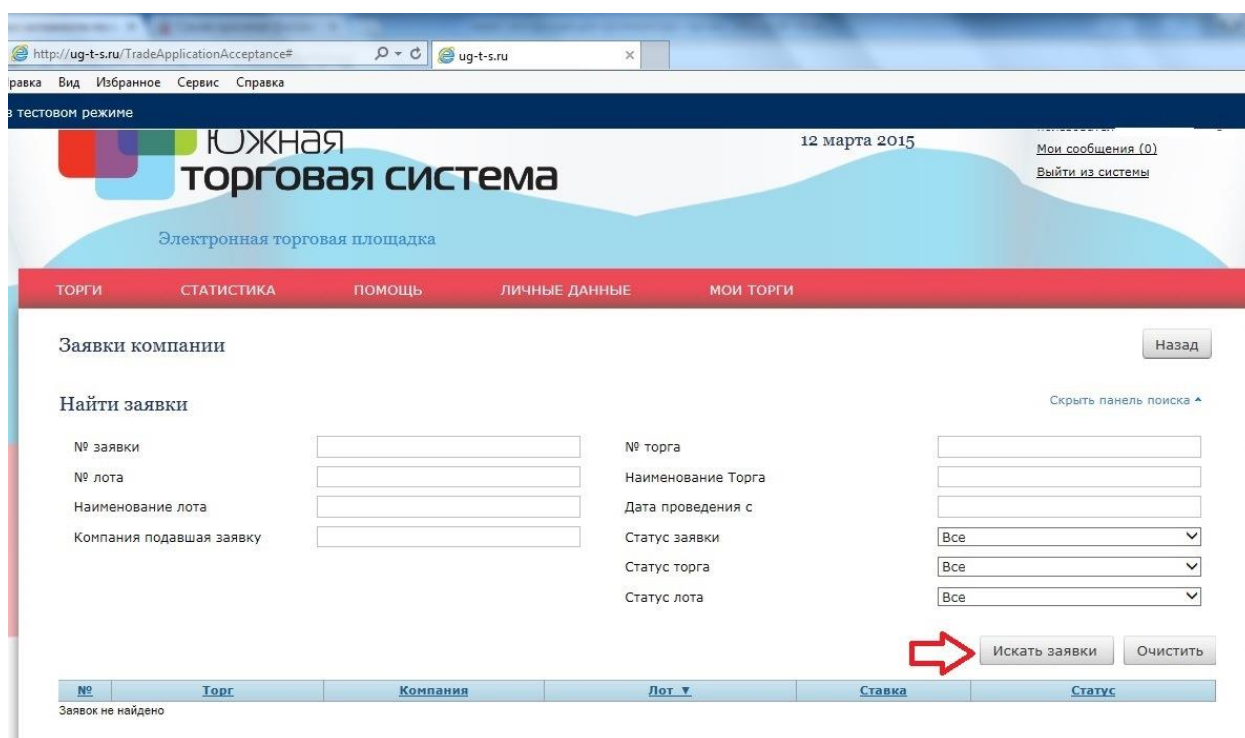
[Регистрация](#)

### 3. Поиск аукционов

Для поиска интересующих аукционов присутствует фильтр поиска.



Пользователь может осуществить поиск по всем существующим в системе аукционам, заполнив критерии поиска и нажав на кнопку «искать заявки».

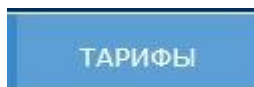


## 4. Раздел «Личный кабинет участника торгов»

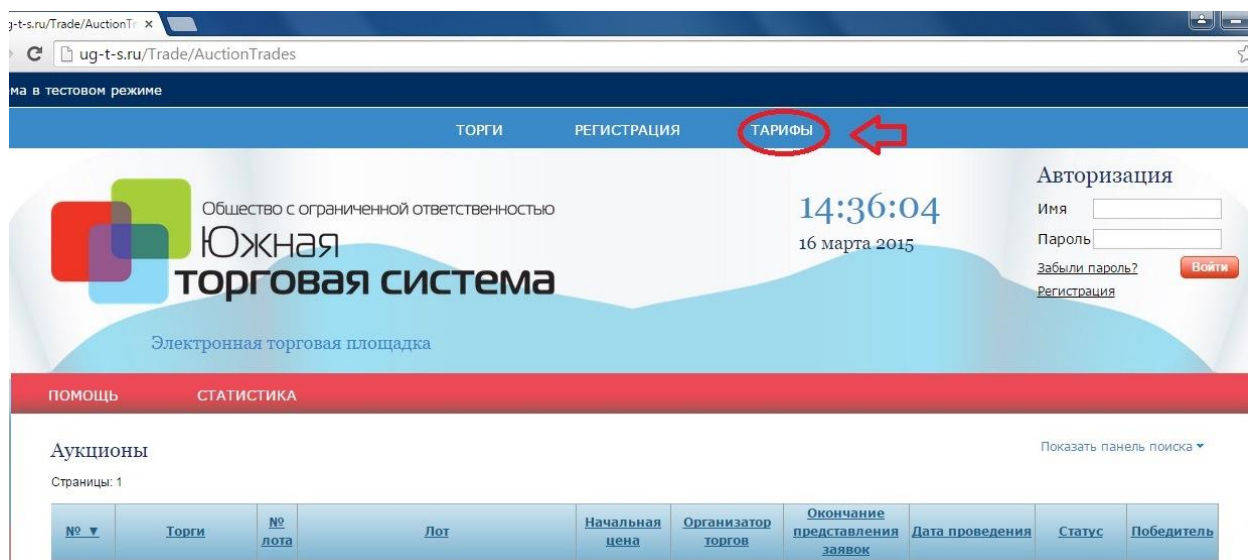
Личный кабинет доступен после авторизации пользователя на сайте. Он позволяет получить быстрый доступ ко всем функциям электронной площадки.

Участнику торгов доступны следующие вкладки:

### 4.1. Вкладка «Тарифы» для участников торгов



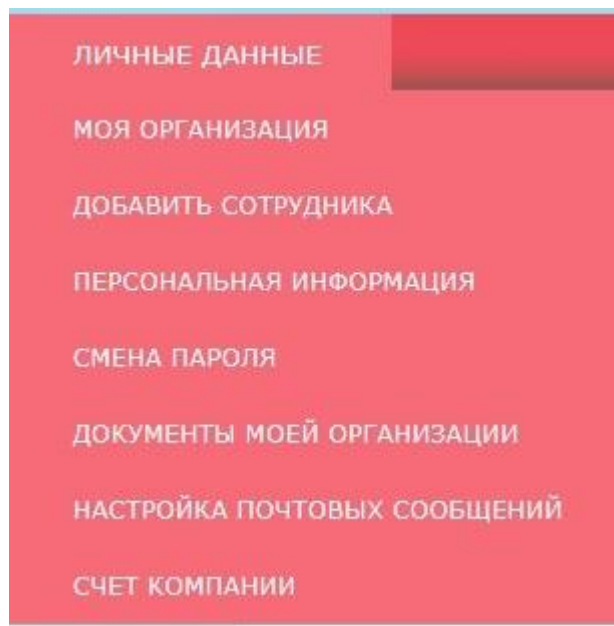
Для Участников торгов стоимость и условия оплаты услуг представлены в разделе «**Тарифы**» на главной странице сайта, а так же в личном кабинете пользователя (Участника торгов). Для участия в каждой торговой процедуре на электронной площадке Участником торгов производится оплата согласно Тарифам электронной площадки. Подробная информация об условиях участия в торговой процедуре описана в п. 9.7 и п.12.2, п.13. Регламента проведения торгов в электронной форме. (Подробная информация, как сформировать счет на оплату для участия в торговой процедуре В разделе «Счет компании»).



### 4.2. Персональная информация Участника торгов представлена вкладкой «Личные данные»



Данная вкладка состоит из сл. разделов: «*Моя организация*» - «*Добавить сотрудника*» - «*Персональная информация*» - «*Смена пароля*» - «*Документы моей организации*» - «*Счет компании*»



- В разделе «*Моя организация*» указана информация с данными (реквизитами) Участника торгов (пример страницы)

Данные организации

**Информация**

Тип организации:	Физическое лицо
Статус резидента:	Резидент
ИНН(*):	<input type="text"/>
Фамилия(*):	<input type="text"/>
Имя(*):	<input type="text"/>
Отчество(*):	<input type="text"/>
Серия паспорта(*):	<input type="text"/>
Номер паспорта(*):	<input type="text"/>
Дата выдачи паспорта(*):	<input type="text"/>
Паспорт выдан(*):	<input type="text"/>
Адрес сайта:	<input type="text"/>
Регионы:	Ростовская ( <a href="#">Выбрать</a> )
Место жительства (прописка)(*):	<input type="text"/>
Адрес для ответа(*):	<input type="text"/>
Электронная почта(*):	<input type="text"/>
Телефон(*):	<input type="text"/>
Факс(*):	<input type="text"/>

**Сотрудники**

- В разделе «*Добавить сотрудника*» возможно расширение списка сотрудников уже зарегистрированной на площадке организации. Пример страницы:

ТОРГИ      ПОМОЩЬ      ЛИЧНЫЕ ДАННЫЕ

### Редактирование сотрудника

Имя пользователя(*):	<input type="text"/>
Адрес электронной почты(*):	<input type="text"/>
Имя(*):	<input type="text"/>
Фамилия(*):	<input type="text"/>
Отчество(*):	<input type="text"/>

- В разделе «**Персональная информация**» указаны данные пользователя: Логин, адрес электронной почты, Ф.И.О. пользователя, Сертификат организации. В данной вкладке возможна смена Сертификата пользователя, для этого необходимо в пункте «Сертификат» нажать кнопку «Выбрать». Пример страницы:

ТОРГИ      ПОМОЩЬ      ЛИЧНЫЕ ДАННЫЕ

### Регистрация нового пользователя

Логин:	<input type="text"/>
Адрес электронной почты(*):	<input type="text"/>
Доступ:	Разрешен
Право на юридически значимые действия:	Разрешен
Сертификат(*):	"ООО "" <a href="#">(Выбрать)</a>
Сертификат действителен до:	04.03.2016 15:27
Имя(*):	<input type="text"/>
Фамилия(*):	<input type="text"/>
Отчество(*):	<input type="text"/>

- В разделе «**Смена пароля**» пользователь может поменять пароль. Пример страницы:

Общество с ограниченной ответственностью  
**Южная торговая система**  
Электронная торговая площадка

14:01:11  
16 марта 2015

Авторизация  
Вы авторизованы как пользователь К  
Мои сообщения (0)  
[Выйти из системы](#)

ТОРГИ      ПОМОЩЬ      ЛИЧНЫЕ ДАННЫЕ

### Смена пароля

Текущий пароль(*):	<input type="text"/>
Новый пароль(*):	<input type="text"/>
Проверка пароля(*):	<input type="text"/>

- Раздел «Документы моей организации» представлен документами организации пользователя, ранее прикрепленными для регистрации на электронной площадке. Пример страницы:

№	Дата поступления	Название	Подпись	Комментарий	Тип	Действие
728	06.03.2015 13:54	решение о создании организации .jpg	Подпись корректная	решение о создании организации	Другой документ	Удалить
727	06.03.2015 13:54	решение о назначении директора .jpg	Подпись корректная	решение о назначении директора	Другой документ	Удалить
726	06.03.2015 13:53	выписка стр. 4 .jpg	Подпись корректная	стр. 4	Копия выписки из Единого государственного реестра юридических лиц	Удалить
725	06.03.2015 13:52	выписка стр. 3 .jpg	Подпись корректная	стр. 3	Копия выписки из Единого государственного реестра юридических лиц	Удалить
724	06.03.2015 13:52	выписка стр. 2 .jpg	Подпись корректная	стр. 2	Копия выписки из Единого государственного реестра юридических лиц	Удалить
723	06.03.2015 13:52	выписка стр. 1 .jpg	Подпись корректная	стр. 1	Копия выписки из Единого государственного реестра юридических лиц	Удалить

- В разделе «Счет компании» Участник торгов может сгенерировать счет на оплату. Для участия в каждой торговой процедуре на электронной площадке Участником торгов производится оплата согласно Тарифам электронной площадки. Участник торгов генерирует счет, нажав кнопку «сгенерировать счет на оплату».

Счет Компании

Сумма(\*): 0,00

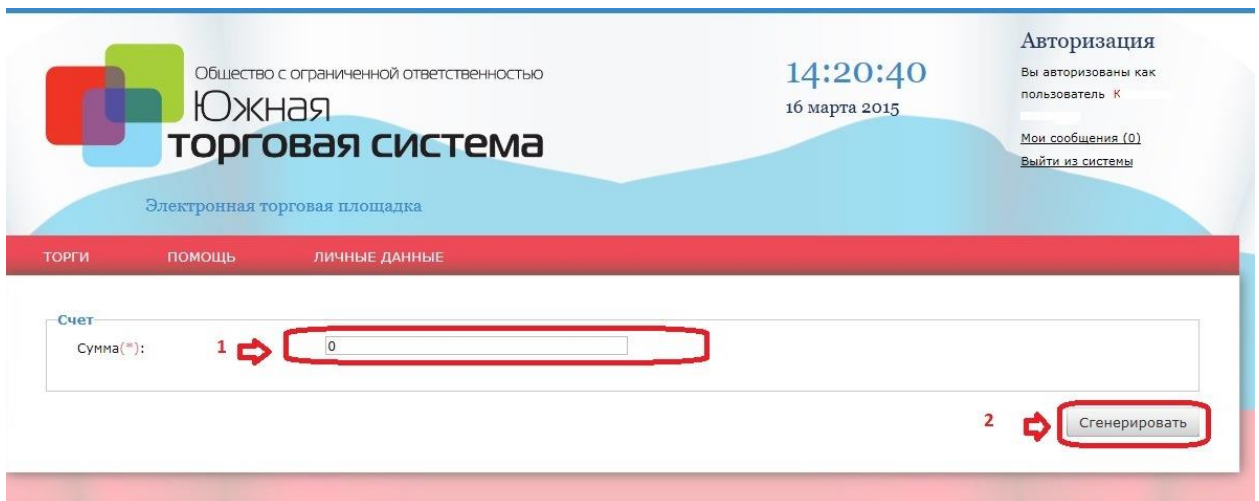
Операции

№	Лог	Цена	Списано	Дата	Причина
Нет записей					

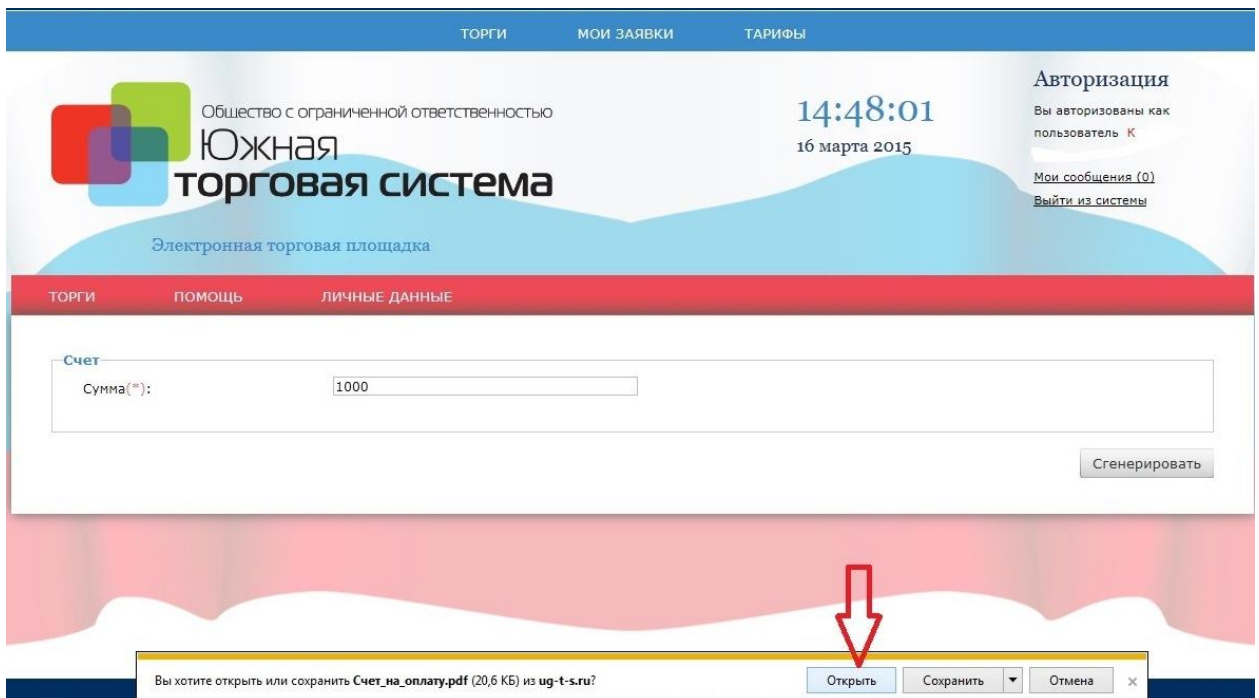
Сгенерировать счет на оплату

В поле «Сумма» (1) участник торгов указывает сумму на оплату согласно Тарифам электронной площадке, далее нажимает кнопку «Сгенерировать» (2).





Появится всплывающая строка «Вы хотите открыть или сохранить Счет\_на\_оплату из ug-t-s.ru?» Выберите действие, к примеру «открыть».



Счет на оплату услуг сформирован. Обращаем внимание участников торгов, что **Подробная информация об условиях участия в торговой процедуре описана в п. 9.7, п.12.2, п.13 Регламента проведения торгов в электронной форме на электронной торговой площадке.**

## 5. Поддачи заявки на участие в торгах

Пользователь может подать заявку на участие в торгах после оплаты оператору электронной площадки согласно Тарифам, оплата за участие в каждой торговой процедуре. Информация по тарифам представлена на главной странице сайта [www.ug-t-s.ru](http://www.ug-t-s.ru). Вкладка «Тарифы». **Подробная информация об условиях участия в торговой процедуре описана в п. 9.7 и п.12.2, п.13. Регламента проведения торгов в электронной форме**

The screenshot shows the website interface for 'Южная торговая система'. The top navigation bar includes 'ТОРГИ', 'РЕГИСТРАЦИЯ', and 'ТАРИФЫ', with 'ТАРИФЫ' circled in red and an arrow pointing to it. The main header displays the company logo, name, and 'Электронная торговая площадка'. A clock shows 14:36:04 on 16 марта 2015. There is an authorization section with fields for 'Имя' and 'Пароль', and buttons for 'Забыли пароль?', 'Войти', and 'Регистрация'. Below the header, there are links for 'ПОМОЩЬ' and 'СТАТИСТИКА'. The main content area is titled 'Аукционы' and contains a table with columns: '№ лота', 'Торги', 'Лот', 'Начальная цена', 'Организатор торгов', 'Окончание представления заявок', 'Дата проведения', 'Статус', and 'Победитель'.

Регистрация возможна на лоты в статусе «Прием заявок».

The screenshot shows the website interface for 'Южная торговая система' after logging in. The top navigation bar includes 'ТОРГИ', 'МОИ ЗАЯВКИ', and 'ТАРИФЫ'. The main header displays the company logo, name, and 'Электронная торговая площадка'. A clock shows 12:36:07 on 17 марта 2015. There is an authorization section with the text 'Вы авторизованы как пользователь С' and buttons for 'Мои сообщения (0)' and 'Выйти из системы'. Below the header, there are links for 'ТОРГИ', 'ПОМОЩЬ', and 'ЛИЧНЫЕ ДАННЫЕ'. The main content area is titled 'Торги' and contains a table with columns: '№ лота', 'Торги', 'Лот', 'Начальная цена', 'Организатор торгов', 'Окончание представления заявок', 'Дата проведения', 'Статус', and 'Победитель'. The status 'Прием заявок' in the 'Статус' column of the first row is circled in red.

№ лота	Торги	Лот	Начальная цена	Организатор торгов	Окончание представления заявок	Дата проведения	Статус	Победитель
488	тест	лот тест	100,00	ООО	20.03.2015 14:00:00	20.03.2015 15:00:00	Прием заявок	

Участник выбирает заинтересовавший его лот в списке торгов. Для просмотра информации о лоте пользователю достаточно воспользоваться ссылкой в названии лота. Пример:

ТОРГИ ПОМОЩЬ ЛИЧНЫЕ ДАННЫЕ										
Торги										Показать панель поиска ▾
Страницы: 1										
№	Торги	№ лота	Лот	Начальная цена	Организатор торгов	Окончание представления заявок	Дата проведения	Статус	Победитель	
488	тест	1	лот тест	100,00	ООО	20.03.2015 14:00:00	20.03.2015 15:00:00	Прием заявок		
Страницы: 1										

Для регистрации на лот участнику следует нажать на кнопку «Подать заявку», которая находится в правом нижнем углу страницы Информации о лоте. Пример страницы:

ТОРГИ ПОМОЩЬ ЛИЧНЫЕ ДАННЫЕ					
Информация о лоте			Назад		
<b>Информация об аукционе тест</b>					
Форма торга по составу участника:	Открытая	Дата проведения:	20.03.2015 15:00		
Форма представления предложений о цене:	Открытая	Дата начала представления заявок на участие:	16.03.2015 12:00		
Наименование:	тест	Дата окончания представления заявок на участие:	20.03.2015 14:00		
Дополнительные сведения:					
Порядок и критерии определения тестирования победителя торгов:					
Порядок представления заявок на участие в торгах: это тестирование					
<b>Информация о лоте №1</b>					
Номер:	1	Валюта цены по ОКВ:	Российская Федерация		
Наименование:	лот тест	Начальная цена, руб:	100,00		
Статус:	Прием заявок	Шаг, % от начальной цены:	1,00		
Порядок оформления участия в торгах, перечень представляемых документов:	порядок	Шаг, руб.:	1,00		
Категория:					
<b>Обеспечение задатка</b>					
Способ расчета обеспечения:					
Размер задатка, %:	50,00				
Дата внесения задатка:					
Дата возврата задатка:					
Порядок внесения и возврата задатка:					
<b>Документы</b>					
№	Дата поступления	Название ▲	Подпись	Комментарий	Тип
Документов не найдено					
					Подать заявку

В открывшейся форме заявки для прикрепления к заявке документов участник в пункте «Добавить документы» выбирает файл (1), указывает тип документа (2), нажимает кнопку «загрузить» (3)

Я согласен с порядком участия в торгах

Добавить документы

Загрузить Новые Документы:

✕

Файл:  Обзор... 1

Тип Документа:  2

Комментарий:

+ Добавить

3

После прикрепления документа участник должен подписать его электронной цифровой подписью. Для этого он должен щелкнуться по ссылке «Подписать ЭЦП».

№ ▲	Дата поступления	Название	Подпись	Комментарий	Тип	Действие
739	17.03.2015 13:19	свидетельство инн.docx	<a href="#">Подписать ЭЦП</a>		Свидетельство о постановке на учет организации в налоговом органе	<a href="#">Удалить</a>



Если документ подписан успешно, сообщение подписи меняется на «Подпись корректная».

Документы

№ ▼	Дата поступления	Название	Подпись	Комментарий	Тип	Действие
739	17.03.2015 13:19	свидетельство инн.docx	<a href="#">Подпись корректная</a>		Свидетельство о постановке на учет организации в налоговом органе	<a href="#">Удалить</a>



После того, как пользователь добавил и подписал все необходимые документы, он подтверждает свое согласие с порядком участия в торгах. Для согласия участник в пустой ячейке ставит галочку

**Подписанные данные**

Я, С \_\_\_\_\_, подаю заявку на участие в торгах по лоту №1 'лот тест' Открытый Аукцион №000488 'тест'

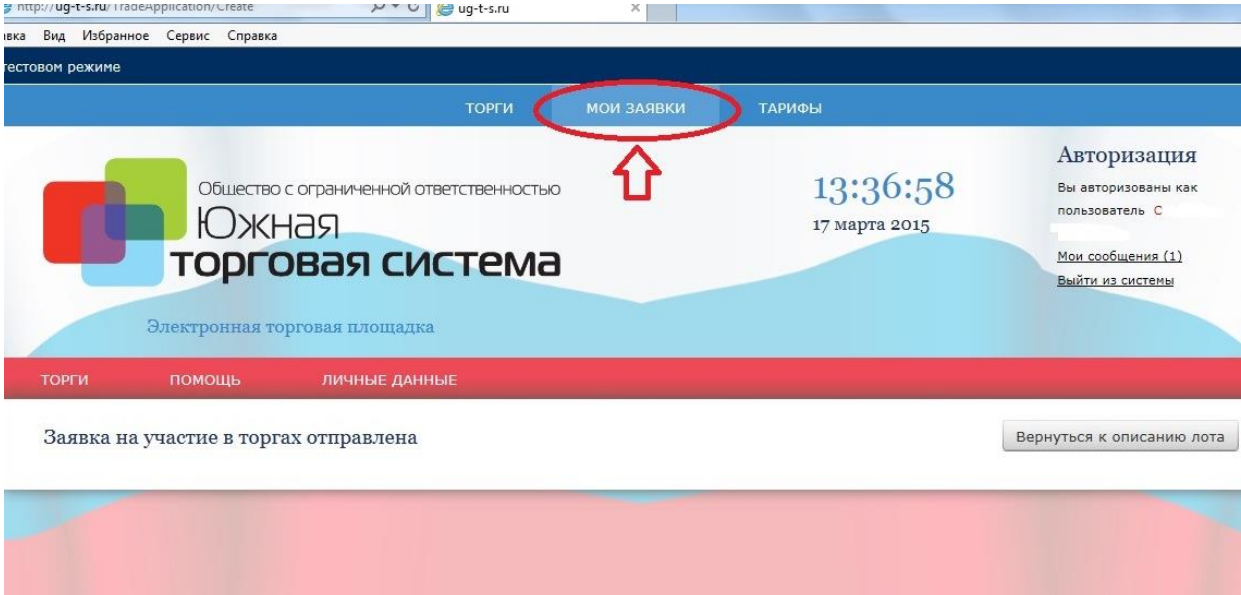
Я согласен с порядком участия в торгах

И подает заявку на участие, нажав кнопку «Подать заявку»

Я согласен с порядком участия в торгах



Перечень всех поданных заявок участника находится в его личном кабинете. После того как заявка подана, ее можно посмотреть во вкладке «Мои заявки».



Торги **МОИ ЗАЯВКИ** Тарифы

Общество с ограниченной ответственностью  
**Южная торговая система**  
Электронная торговая площадка

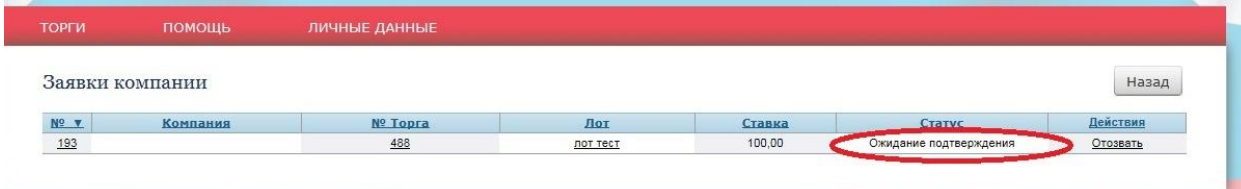
13:36:58  
17 марта 2015

Авторизация  
Вы авторизованы как пользователь С  
Мои сообщения (1)  
Выйти из системы

Торги Помощь Личные данные

Заявка на участие в торгах отправлена


Пока идёт прием заявок, и поданная заявка не была рассмотрена организатором, у заявителя статус заявки указан как «Ожидает подтверждения». Пример страницы:



№. у.	Компания	№. Торга	Лот	Ставка	Статус	Действия
193		488	лот тест	100,00	Ожидание подтверждения	Отозвать

После того как организатор торгов рассмотрит заявку заявителя и допустит к участию в торгах заявка приобретет статус «Допущена». Организатор торгов может не допустить участника к торгам. В этом случае статус заявки будет «Не допущена».

**5.1. Просмотр поданной заявки.** Участник может посмотреть поданную им заявку на участие. Для этого необходимо нажать на номер заявки. Пример:



№. у.	Компания	№. Торга	Лот	Ставка	Статус	Действия
193	С	488	лот тест	100,00	Ожидание подтверждения	Отозвать

**5.2. Отозвать заявку на участие.** Участник вправе отозвать заявку на участие в торгах не позднее окончания срока подачи заявок. Для этого он должен воспользоваться соответствующей кнопкой:



The screenshot shows a web interface with a red navigation bar at the top containing the links "ТОРГИ", "ПОМОЩЬ", and "ЛИЧНЫЕ ДАННЫЕ". Below the navigation bar, the text "Заявки компании" is displayed. To the right of this text is a "Назад" button. Below the text is a table with the following data:

№ п/п	Компания	№ Торга	Лог	Ставка	Статус	Действия
193	С	488	лот.тест	100,00	Ожидание подтверждения	Отозвать

The "Отозвать" button in the "Действия" column of the first row is circled in red. A red arrow points to the right from the "Отозвать" button.

Статус такой заявки изменится на «Отозвана».

### **5.3. Блокирование поданной Участником заявки на участие Оператором электронной площадки.**

В случае нарушения Участником торгов п.9.7. и п.12.2. Регламента проведения торгов в электронной форме на электронной торговой площадке, Оператор электронной площадки может заблокировать заявку, поданную заявителем на участие в торговой процедуре ( см.п.9.7. и п.12.2. Регламента). На электронный адрес Участнику будет отправлено соответствующее уведомление. После устранения нарушения п.9.7. и п.12.2. Регламента проведения торгов участником торговой процедуры, его заявка вновь станет активной. О чем Участник торгов получит соответствующее уведомление на электронный адрес.

## 6. Участие в аукционе

Пользователь сможет принять участие только в тех торгах, заявка на участие в лотах которых была допущена. Остальные аукционы доступны только для просмотра информации.

При проведении аукциона в электронной форме все допущенные участники торгов отправляют предложения о цене, предусматривающие повышение начальной цены лота. Торги по каждому из лотов проводятся независимо.

Открытые торги проводятся путем повышения начальной цены продажи на величину, кратную величине «шага аукциона».

Когда наступит дата и время начала торгов по лоту, на общей странице в списке аукционов статус торга, по которому начаты торги, изменится на «Идет торг». Пример страницы:

Электронная торговая площадка

ТОРГИ ПОМОЩЬ ЛИЧНЫЕ ДАННЫЕ

Аукционы Показать панель поиска ▾

Страницы: 1

№	Торги	№ лота	Лот	Начальная цена	Организатор торгов	Окончание представления заявок	Дата проведения	Статус	Победитель
488	тест1	1	лот.тест1	100,00	ООО	18.03.2015 15:40:00	20.03.2015 15:00:00	Обработка заявок	
487	тест2	1	лот.тест1	100,00	ООО	19.03.2015 12:45:00	19.03.2015 13:45:00	Идет торг	

Страницы: 1

Чтобы перейти к торгу, участник нажимает на ссылку названия лота (1),

Электронная торговая площадка

ТОРГИ ПОМОЩЬ ЛИЧНЫЕ ДАННЫЕ

Аукционы Показать панель поиска ▾

Страницы: 1

№	Торги	№ лота	Лот	Начальная цена	Организатор торгов	Окончание представления заявок	Дата проведения	Статус	Победитель
488	тест1	1	лот.тест1	100,00	ООО	18.03.2015 15:40:00	20.03.2015 15:00:00	Обработка заявок	
487	тест2	1	лот.тест1	100,00	ООО	19.03.2015 12:45:00	19.03.2015 13:45:00	Идет торг	

Страницы: 1

Откроется страница Информации о лоте. Для участия в правом нижнем углу страницы в пункте «Идут торги» нажать на кнопку «Перейти к торгу» (2).

Электронная торговая площадка

ТОРГИ      ПОМОЩЬ      ЛИЧНЫЕ ДАННЫЕ

**Информация о лоте** Назад

**Информация об аукционе тест 2**

Форма торга по составу участника:	Открытая	Дата проведения:	19.03.2015 13:45
Форма представления предложений о цене:	Открытая	Дата начала представления заявок на участие:	19.03.2015 11:30
Наименование:	тест 2	Дата окончания представления заявок на участие:	19.03.2015 12:45
Дополнительные сведения:			
Порядок и критерии определения тестирование победителя торгов:			
Порядок представления заявок на участие в торгах: это тестирование			

**Информация о лоте №1**

Номер:	1	Валюта цены по ОКВ:	Российская Федерация
Наименование:	лот тест	Начальная цена, руб:	100,00
Статус:	Идет торг	Шаг, % от начальной цены:	5,00

**Обеспечение задатка**

Способ расчета обеспечения:	
Размер задатка, руб:	100,00
Дата внесения задатка:	
Дата возврата задатка:	
Порядок внесения и возврата задатка:	

**Документы**

№	Дата поступления	Название ▲	Подпись	Комментарий	Тип
744	19.03.2015 13:03	Протокол участников от 2015-19-3-13-03-52.doc	Подпись корректная		Протокол о допуске заявителя к участию в торгах

**Идут торги**

[Перейти к торгу](#) 2

Откроется страница торгов по лоту. На странице торга доступна следующая информация:

«Статус» (1); «Размер ставки» (2) – данное поле служит для ввода ценового предложения, Начальная цена лота повышается на величину, кратную величине шага аукциона ; «Время окончания торга» (3); «До конца торга осталось» (4).



## Торги

**Торги по лоту лот тест**

Номер:	1	Валюта цены по ОКВ:	Российская Федерация
Наименование:	лот тест	Начальная цена, руб:	100,00
Статус:	Идет торг <b>1</b>	Шаг, % от начальной цены:	5,00
Порядок оформления участия в торгах, перечень представляемых участниками торгов документов и требования к их оформлению:	порядок	Шаг, руб.:	5,00
Категория:			

Ставок нет

**Ваша ставка**

Размер ставки	<input type="text"/>	<b>2</b>
Время окончания торга:	19.03.2015 14:45:00	<b>3</b>
До конца торга осталось:	00:33:14	<b>4</b>

Для подачи ценового предложения (шаг предложения цены) в пункте «Ваша ставка» нажать кнопку «Сделать ставку».

## Торги

**Торги по лоту лот тест**

Номер:	1	Валюта цены по ОКВ:	Российская Федерация
Наименование:	лот тест	Начальная цена, руб:	100,00
Статус:	Идет торг	Шаг, % от начальной цены:	5,00
Порядок оформления участия в торгах, перечень представляемых участниками торгов документов и требования к их оформлению:	порядок	Шаг, руб.:	5,00
Категория:			

Ставок нет

**Ваша ставка**

Размер ставки	<input type="text" value="100,00"/>
Время окончания торга:	19.03.2015 14:45:00
До конца торга осталось:	00:33:14

Поданная участником торгов ставка появится в таблице ставок **(1)**. Участнику торгов, сделавшему ставку, будет сформировано Имя **(2)**. Все предложения о цене делаются участниками анонимно, поэтому все участники получают присвоенные имена (участник 1,

участник 2 и т.д.)

Наименование:	лот тест	Начальная цена, руб:	100,00
Статус:	Идет торг	Шаг, % от начальной цены:	5,00
Порядок оформления участия в торгах, перечень представляемых участниками торгов документов и требования к их оформлению:	порядок	Шаг, руб.:	5,00
Категория:			

Ставка	Участник	Дата
100	Участник 1	19.03.2015 14:28:29

Страницы: 1

**Ваша ставка**

Размер ставки:

Ваше имя:

Время окончания торга: 19.03.2015 14:58:29

До конца торга осталось: 00:29:59

Страница работает в ручном режиме. Участник самостоятельно обновляет информацию на странице, нажимая кнопку «Обновить»

Ставка	Участник	Дата
100	Участник 1	19.03.2015 14:28:29

Страницы: 1

**Ваша ставка**

Размер ставки:

Ваше имя:

Время окончания торга: 19.03.2015 14:58:29

До конца торга осталось: 00:29:59

Пока идет торг, все ценовые предложения участников по лоту формируются в таблице ставок.

Статус:	Идет торг	Шаг, % от начальной цены:	5,00
Порядок оформления участия в торгах, перечень представляемых участниками торгов документов и требования к их оформлению:	порядок	Шаг, руб.:	5,00
Категория:			

Ставка	Участник	Дата
105,00	Участник 2	19.03.2015 14:40:55
100,00	Участник 1	19.03.2015 14:28:29

Страницы: 1

**Ваша ставка**

Размер ставки:

Ваше имя: Участник 2

Время окончания торга: 19.03.2015 15:10:55

До конца торга осталось: 00:29:59

Если в течение установленного с момента последней ставки времени не было сделано других ставок, аукцион закрывается автоматически. Победителем аукциона признается участник аукциона, предложивший наиболее высокую цену. Пример страницы:

Ставка	Участник	Дата
105,00	Общество с ограниченной ответственностью	19.03.2015 14:40:55
100,00	С	19.03.2015 14:28:29

Страницы: 1

**Торги окончены**

Победитель:	ООО	Второе место:	С
Цена:	105,00	Цена:	100,00

В данном случае лот из статуса «Идут торги» перейдет в статус «Торг завершен». По итогам проведения аукциона по каждому лоту формируется свой протокол торгов. Указанный документ будет представлен на странице каждого лота аукциона, а так же рассылается всем участникам торгов после того, как организатор торгов подпишет его своей ЭЦП.

В случае если не были представлены заявки на участие в торгах или к участию в торгах был допущен только один участник, организатор торгов принимает решение о признании торгов несостоявшимися, лот переходит в статус «Не состоялся».

Если на лот аукциона была подана и допущена заявка от единственного участника, и оператором принято решение не начинать торги по лоту для такого случая, то торги по лоту начаты не будут, лот сразу перейдут в статус «Не состоялся».

### 6.1. Как Победителю торговой процедуры подписать протокол о результатах торгов

Если торги по лоту состоялись и есть Победитель, по итогам торгов Победителем торга по лоту и Организатором торгов подписывается электронной подписью (ЭЦП) Протокол о результатах торгов по продаже арестованного имущества (далее - Протокол).

Организатор торгов *формирует* Протокол. Как только организатором торгов сформирован протокол торгов, указанный документ будет представлен на странице лота аукциона.

Победитель торга должен подписать Протокол своей электронной подписью (ЭЦП). Чтобы подписать Протокол, Победитель должен зайти на страницу лота.

№	Торги	№ лота	Лот	Начальная цена	Организатор торгов	Окончание представления заявок	Дата проведения	Статус	Победитель
488	тест	1	лот тест	100,00	ООО	20.03.2015 14:00:00	20.03.2015 15:00:00	Прием заявок	

Откроется страница информации по лоту. В графе «Документы» нажать ссылку «Не подписана ЭЦП (Победитель)».

№	Дата поступления	Название	Подпись	Комментарий	Тип
789	30.03.2015 13:44	Протокол от 2015-30-3-13-44-14.doc	Подпись корректная (Организатор) Подписать ЭЦП (Победитель)		Протокол заседания комиссии по выбору победителя

После того, как Протокол будет подписан успешно обеими сторонами (Организатором торгов и Победителем), в пункте «Подпись» указывается сл. информация: «Подпись корректная (Организатор)» и «Подпись корректная (Победитель)». Протокол подписан.

Подпись корректная  
(Организатор)  
Подпись корректная  
(Победитель)